

# PAINEL DO RELATÓRIO DE TRANSPARÊNCIA SALARIAL

## RAIS 2023 E RESPOSTAS DO 2º SEMESTRE DE 2024



DADOS DA RAIS 2023



RESPOSTAS  
2º SEMESTRE DE 2024



NOTAS  
METODOLÓGICAS



# PAINEL DO RELATÓRIO DE TRANSPARÊNCIA SALARIAL

## Dados Agregados dos Estabelecimentos com 100 ou Mais Empregados - RAIS 2023

50.692

Quantidade de Estabelecimentos

18.044.542

Quantidade de Vínculos

R\$ 4.125,77

Remuneração Média

R\$ 2.025,27

Salário Contratual Mediano

79,3%

Razão M/H Remuneração Média

Selecione uma UF:

Unidade da Federação

Brasil

Clique para visualizar mais opções de mapa

Selecione um Indicador:

Razão da Remuneração Média Mulheres/Homens

Razão do Salário Contratual Mediano Mulheres/Homens

Remuneração Média das Mulheres

Salário Contratual Mediano das Mulheres

Proporção de Mulheres em Relação ao Total de Vínculos

Quantidade de Vínculos de Mulheres

Quantidade de Estabelecimentos

Raça Cor x Sexo	Quantidade de Vínculos	Remuneração Média	Salário Contratual Mediano
Mulheres	7.207.472	R\$ 3.565,48	R\$ 1.870,42
Mulheres Negras	3.254.272	R\$ 2.745,76	R\$ 1.680,00
Mulheres Não Negras	3.933.641	R\$ 4.249,71	R\$ 2.065,53
Homens	10.832.929	R\$ 4.495,39	R\$ 2.166,64
Homens Negros	5.325.879	R\$ 3.493,59	R\$ 1.960,30
Homens Não Negros	5.526.609	R\$ 5.464,29	R\$ 2.426,02

Grande Grupo Ocupacional	Quantidade de Vínculos	Remuneração Média	Salário Contratual Mediano	Razão M/H Remuneração Média	Razão M/H Salário Mediano
Dirigentes e Gerentes	672.763	R\$ 15.232,90	R\$ 9.533,70	73,0%	70,7%
Profissionais em Ocupações de Nível Superior	2.004.819	R\$ 8.486,14	R\$ 5.666,00	68,8%	65,0%
Técnicos (as) de Nível Médio	2.228.316	R\$ 4.608,36	R\$ 2.720,45	65,8%	69,1%
Trabalhadores (as) de Serviços Administrativos	3.323.611	R\$ 2.743,66	R\$ 1.830,44	79,1%	90,8%
Trabalhadores (as) de Atividades Operacionais	9.814.796	R\$ 2.768,32	R\$ 1.796,79	66,5%	79,5%

Fonte: RAIS/MTE

MINISTÉRIO DO TRABALHO E EMPREGO



# PAINEL DO RELATÓRIO DE TRANSPARÊNCIA SALARIAL



Dados Agregados dos Estabelecimentos com 100 ou Mais Empregados - RAIS 2023

50.692

Quantidade de Estabelecimentos

18.044.542

Quantidade de Vínculos

R\$ 4.125,77

Remuneração Média

R\$ 2.025,27

Salário Contratual Mediano

79,3%

Razão M/H Remuneração Média

Selecione uma Atividade Econômica:

Divisão CNAE

Brasil

Clique para visualizar todas atividades econômicas

Raça Cor x Sexo	Quantidade de Vínculos	Remuneração Média	Salário Contratual Mediano
Mulheres	7.207.472	R\$ 3.565,48	R\$ 1.870,42
Mulheres Negras	3.254.272	R\$ 2.745,76	R\$ 1.680,00
Mulheres Não Negras	3.933.641	R\$ 4.249,71	R\$ 2.065,53
Homens	10.832.929	R\$ 4.495,39	R\$ 2.166,64
Homens Negros	5.325.879	R\$ 3.493,59	R\$ 1.960,30
Homens Não Negros	5.526.609	R\$ 5.464,29	R\$ 2.426,02

Grande Grupo Ocupacional	Quantidade de Vínculos	Remuneração Média	Salário Contratual Mediano	Razão M/H Remuneração Média	Razão M/H Salário Mediano
Dirigentes e Gerentes	672.763	R\$ 15.232,90	R\$ 9.533,70	73,0%	70,7%
Profissionais em Ocupações de Nível Superior	2.004.819	R\$ 8.486,14	R\$ 5.666,00	68,8%	65,0%
Técnicos (as) de Nível Médio	2.228.316	R\$ 4.608,36	R\$ 2.720,45	65,8%	69,1%
Trabalhadores (as) de Serviços Administrativos	3.323.611	R\$ 2.743,66	R\$ 1.830,44	79,1%	90,8%
Trabalhadores (as) de Atividades Operacionais	9.814.796	R\$ 2.768,32	R\$ 1.796,79	66,5%	79,5%

Fonte: RAIS/MTE

MINISTÉRIO DO  
TRABALHO  
E EMPREGO



# PAINEL DO RELATÓRIO DE TRANSPARÊNCIA SALARIAL



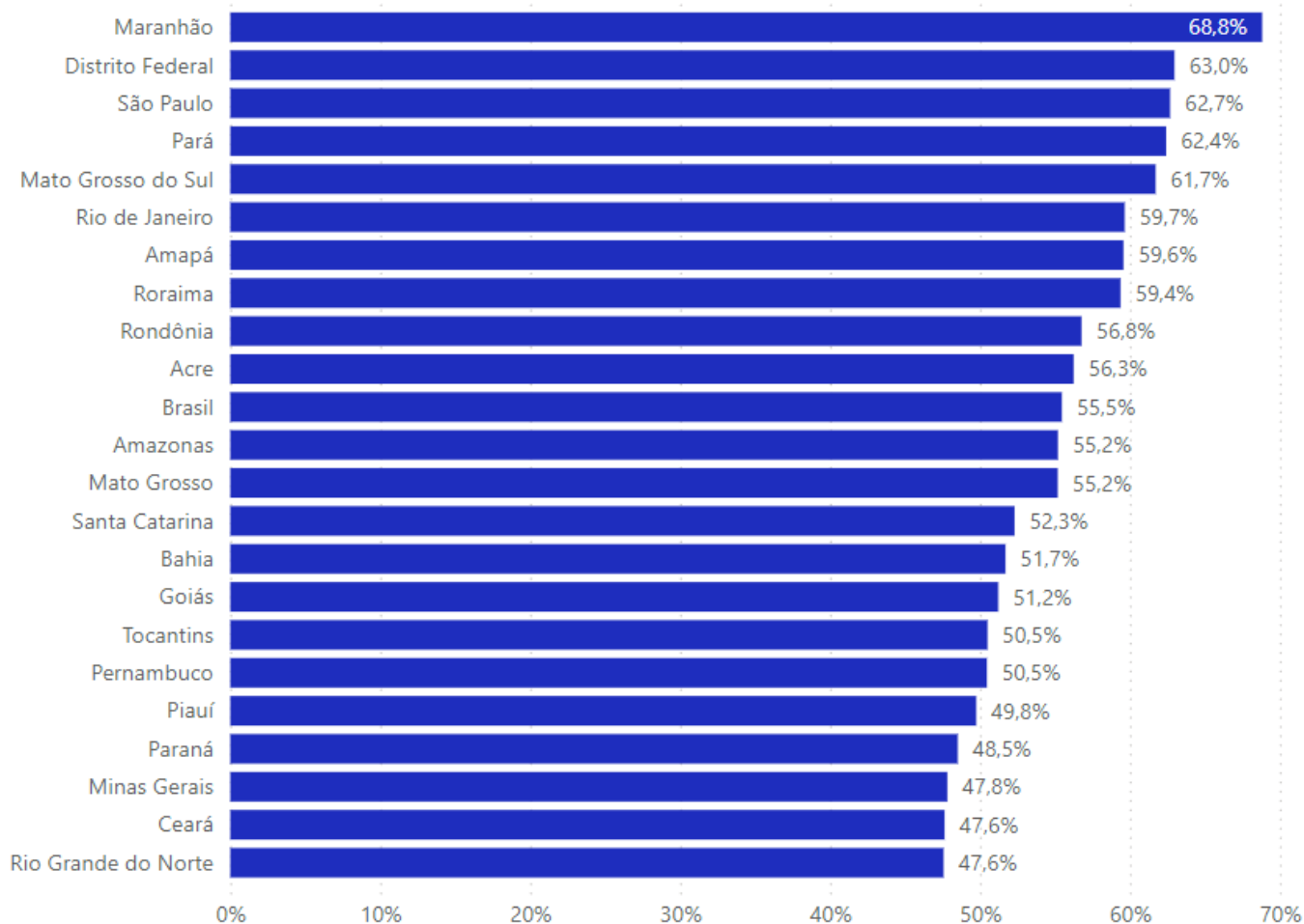
Respostas do Relatório de Transparência Salarial e de Critérios Remuneratórios - 2º Semestre de 2024

Selecione Política, Critério Remuneratório ou Ação para Mulheres:

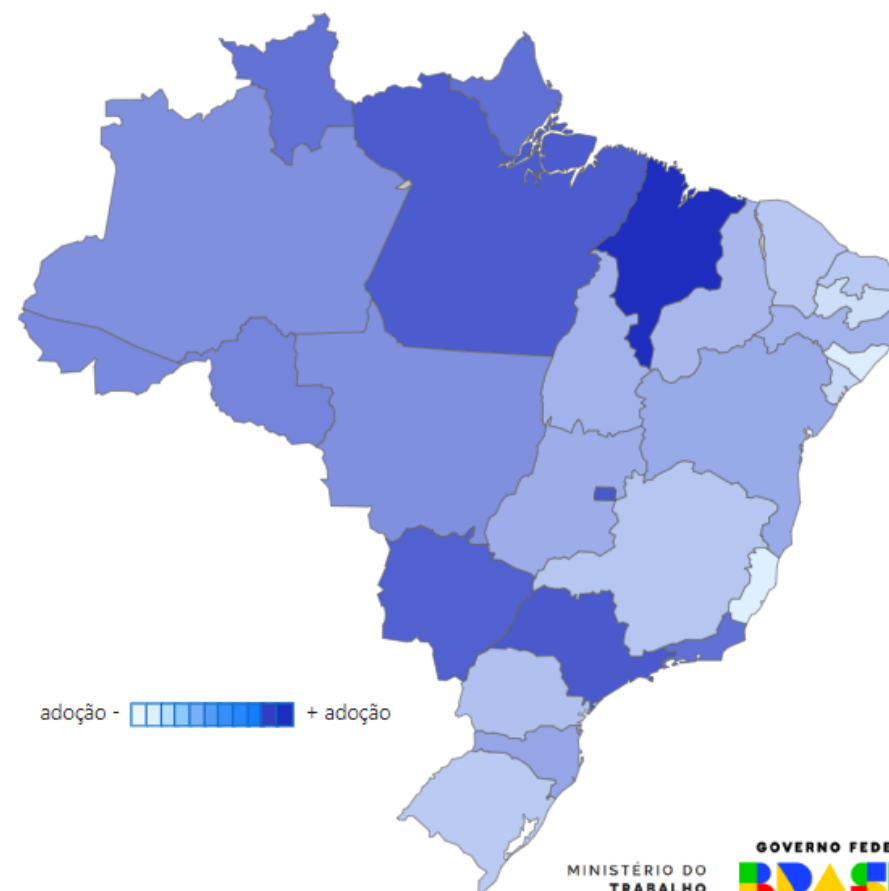
Planos de Cargos e Salários ou Plano de Carreira



Percentual do Total de Estabelecimentos



Percentual do Total de Estabelecimentos





# NOTAS METODOLÓGICAS

Os dados de remuneração, salários, empregados (as) e grandes grupos ocupacionais foram informados pelas empresas ao eSocial em 2023. Foram considerados os estabelecimentos com 100 empregados e mais em 31/12/2023 desconsiderando vínculos de trabalhadores intermitentes ou avulsos. Para evitar qualquer sorte de identificação de empregados são consideradas situações que envolvem pelo menos três mulheres e três homens.

Salário Mediano de Contratação – é o valor do salário em que todos os demais salários ou são maiores ou são menores, podendo ser obtido para diferentes grupos. Foram considerados valores acima de zero de tipo mensal.

Remuneração Média – considera toda sorte de valores que remuneram o trabalho realizado, soma todas as remunerações e divide pelo número de empregados. Foram considerados valores acima de 0,3 salários mínimos e menores que 150 salários mínimos.

Razão do Salário Mediano de Admissão – a razão é obtida pela divisão do valor mediano encontrado para as mulheres em relação ao valor mediano encontrado para os homens. Permitindo dizer quanto as mulheres recebem em relação aos homens.

Razão da Remuneração Média – a razão é obtida pela divisão do salário médio das mulheres empregada em relação ao salário médio dos homens empregados.

O cálculo da Razão não é possível se há situações em que não haja mulheres ou não haja homens no numerador ou no denominador.

População negra = pretos, pardos e indígenas; e população não negra = outras categorias válidas declaradas.

Os Grandes Grupos Ocupacionais da Classificação Brasileira de Ocupações correspondem às agregações de ocupações que tem características similares por suas tarefas na hierarquia das ocupações – dirigentes e gerentes têm atividades de mando; ocupados em atividades de nível superior apoiam a direção e o planejamento das atividades; ocupações de nível técnico supervisionam as tarefas; ocupações administrativas realizam atividades de escrituração em geral, ocupações operacionais executam as ações finalísticas das empresas em todas as áreas de atividade (agrícola, comercial, industrial, de serviços).

As informações sobre critérios remuneratórios, políticas para ampliação da diversidade e apoio à parentalidade foram respondidas pela empresa no Portal Emprega Brasil e para o relatório foram consideradas apenas as respostas para estabelecimentos com cem empregados e mais.

## Relatório de Transparência e Igualdade Salarial de Mulheres e Homens - 2º Semestre 2024

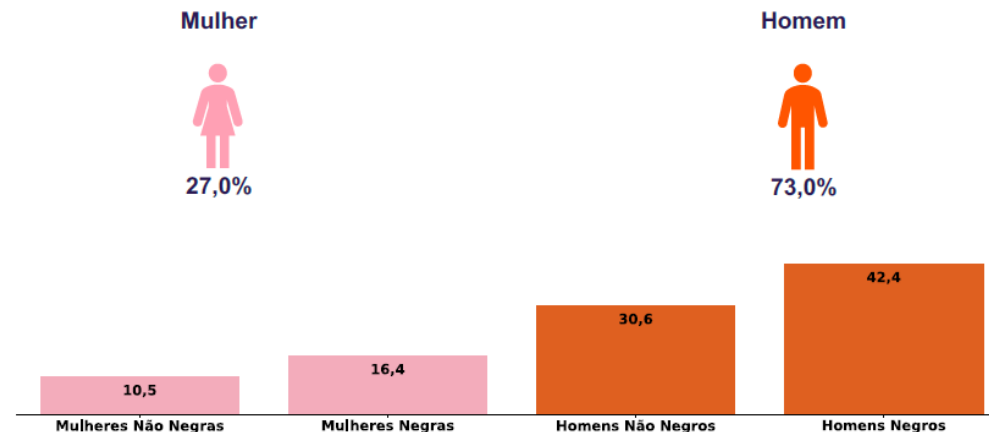
Empregador: 10.573.068/0001-13 / Quant. de trabalhadores: 308

Diferenças de salários entre mulheres e homens: O salário mediano das mulheres equivale a 71,1% do recebido pelos homens. Já o salário médio equivalia a 75,4%

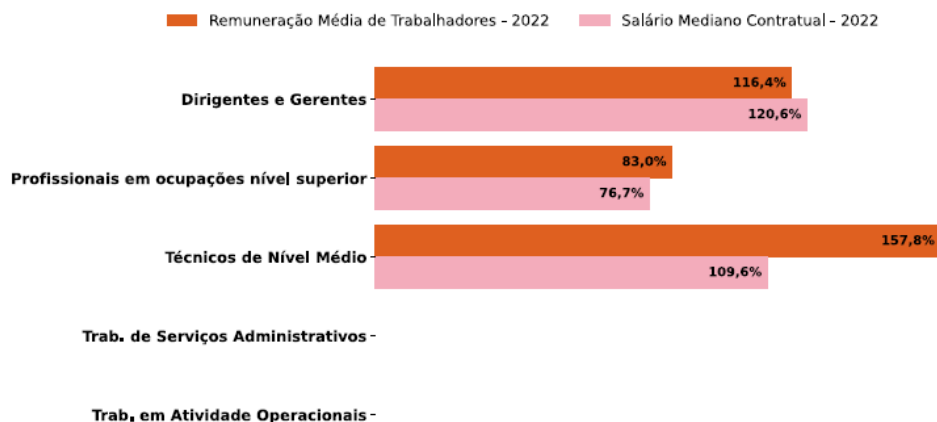
Indicador	Definição	Razao M/H
Salário Contratual Mediano (não pago) – 2022	<p>Salário mediano para Mulheres (M)</p> <p>Salário mediano para Homens (H)</p> <p>Divisão M/H = quanto salário das mulheres equivale ao salário dos homens, em %</p>	71,1%
Remuneração Média (inclui descontos e acréscimos) – 2022	<p>Número Total de Homens = Salário médio para Homens (H)</p> <p>Número Total de Mulheres = Salário médio para Mulheres (M)</p> <p>Divisão M/H = quanto salário das mulheres equivale aos salários dos homens, em porcentagem (%)</p>	75,4%

Elementos que podem explicar as diferenças verificadas:

a) Composição do total de empregados por sexo e etnia e raça



Por grande grupo de ocupação, a diferença (%) do salário das mulheres em comparação homens, aparece quando for maior ou menor que 100:



Para cada grupo de ocupação que não apresenta cálculo da diferença, para salário de contratação ou para remuneração média, pode ter ocorrido um dos seis motivos: (1) por ter menos de três mulheres; (2) por ter menos de três homens; (3) por não ter mulheres; (4) por não ter homens; (5) por não ter três homens nem três mulheres naquele grupo ocupacional; (6) por não ter nem homens nem mulheres naquele grupo ocupacional.

b) Critérios de remuneração e ações para garantir diversidade

Critérios remuneratórios	1º Sem 2024
Plano de Cargos e Salários ou Plano de Carreira	
Cumprir metas de produção	Re
Disponibilidade para horas extras, reuniões com clientes e viagens	
Disponibilidade de pessoa em ocupações específicas	
Tempo de experiência profissional	Re
Capacidade de trabalho em equipe	
Proatividade, desenvolvimento de ideias e sugestões	
Ações para aumentar a diversidade	1º Sem 2024
Ações de apoio a compartilhamento de obrigações familiares para ambos os sexos	Re Re Re Re
Políticas de contratação de mulheres (negras, com deficiência, em situação de violência, chefes de família, LGBTQIA+, Indígenas)	
Políticas de promoção de mulheres para cargos de direção e gerência	